



Geograafiaõpetajate sügispäevad Statistikaametis

Küsitlus -34 vastajat
Statistikaameti teenuste kasutamine õppetöös
Piret Karu

https://docs.google.com/forms/d/1YapvJFtfG0hpa_jzqOKQcUMKsseKiBn6K_VEn073FfA/edit#responses



Euroopa Liit
Euroopa Sotsiaalfond

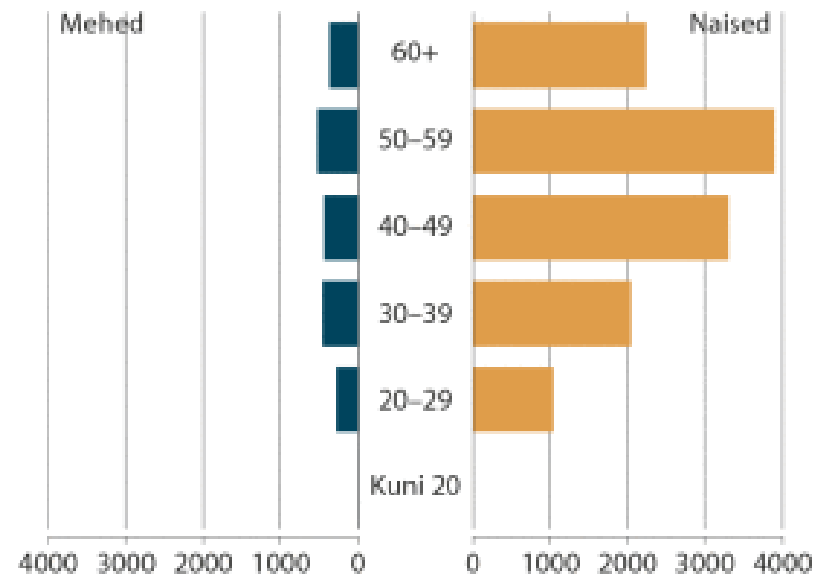
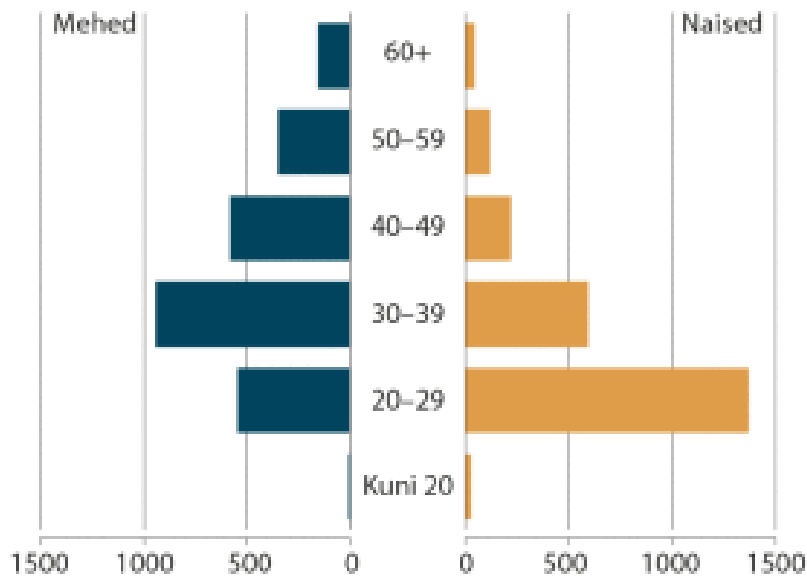


Eesti
tuleviku heaks

Üldhariduskoolide õpetajate soo-vanusjaotus

1922

2016



<https://blog.stat.ee/>

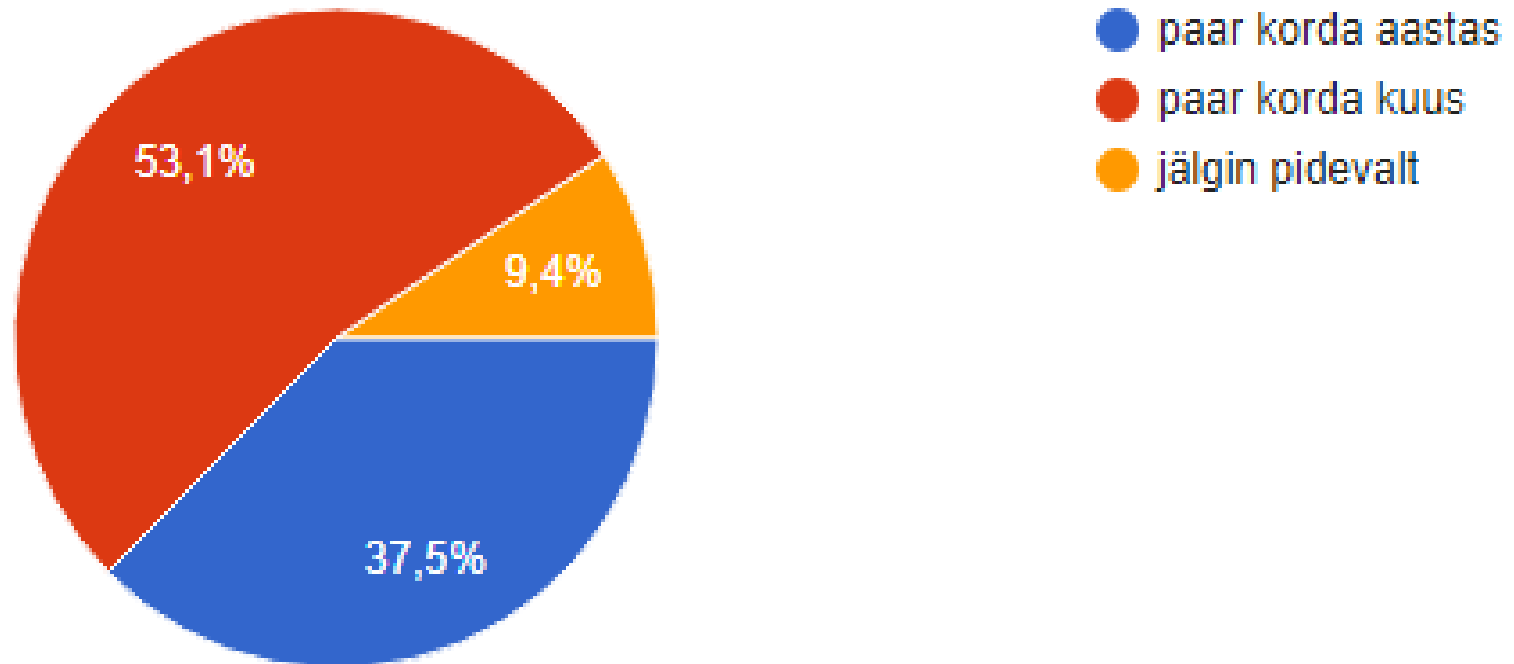


Head
isadepäeva!

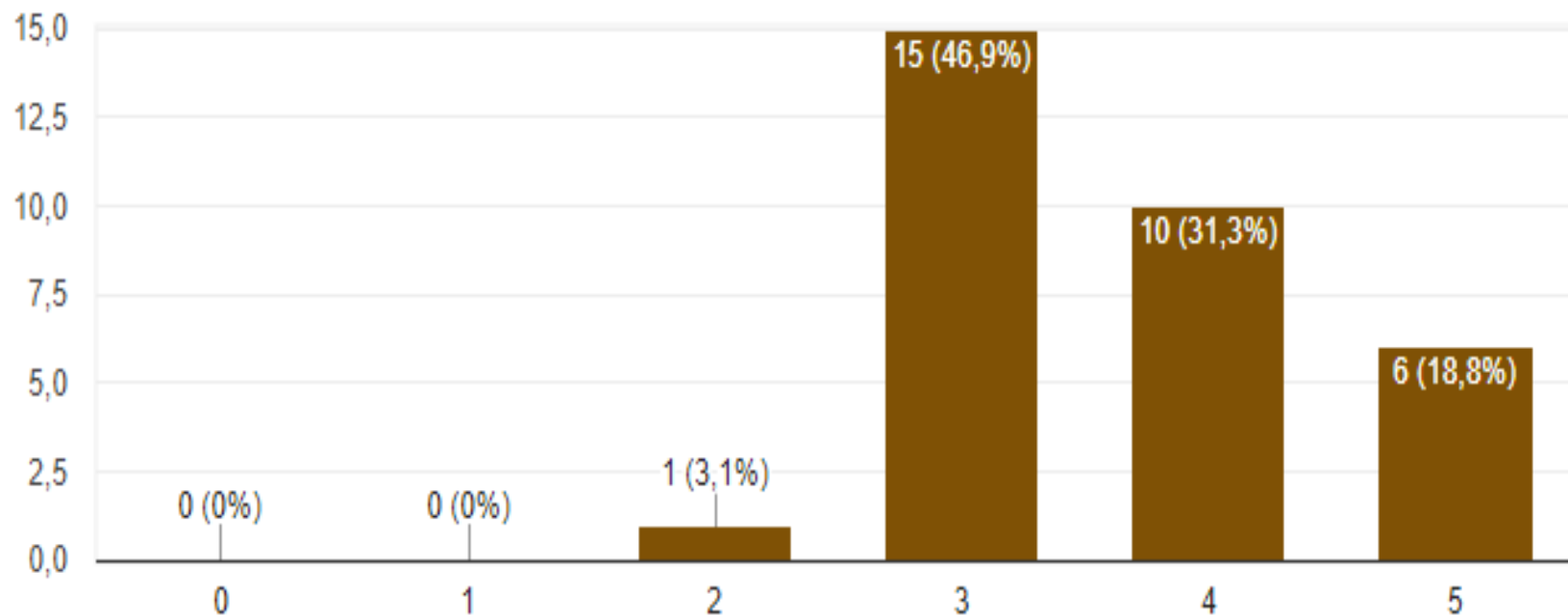
Tüüpiline
alaealiste lastega
Eesti isa on 38-aastane eesti
rahvusest abielumees, kellel
on kesk-, kutsekesk- või
keskeriharidus, kes käib tööl
ning kelle peres kasvab
üks või kaks last.

Miina, 5 a

Kui tihti kasutate Statistikaameti kodulehte?

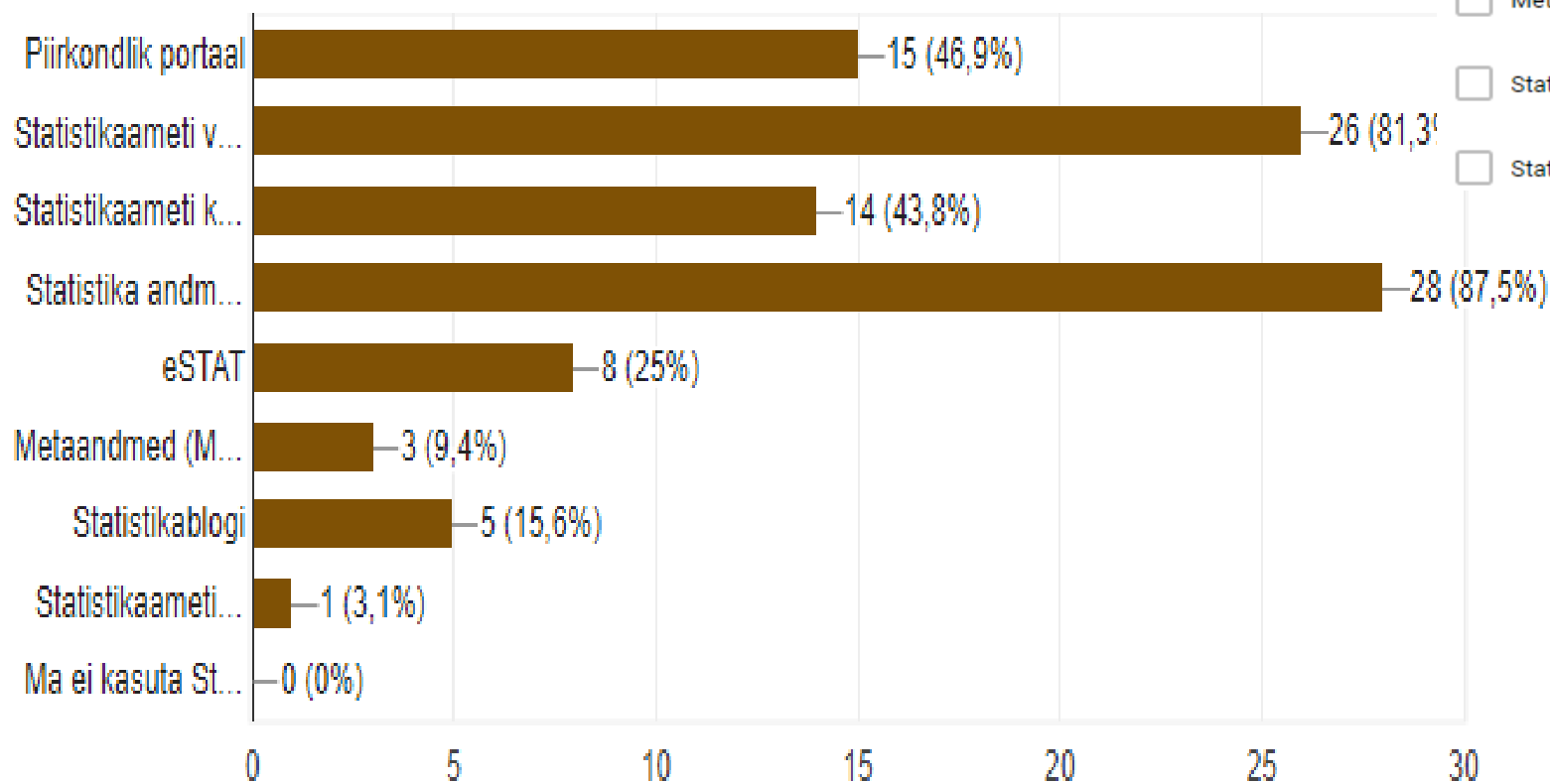


Hinnake oma toimetulekut Statistikaameti materjalide kasutamisel

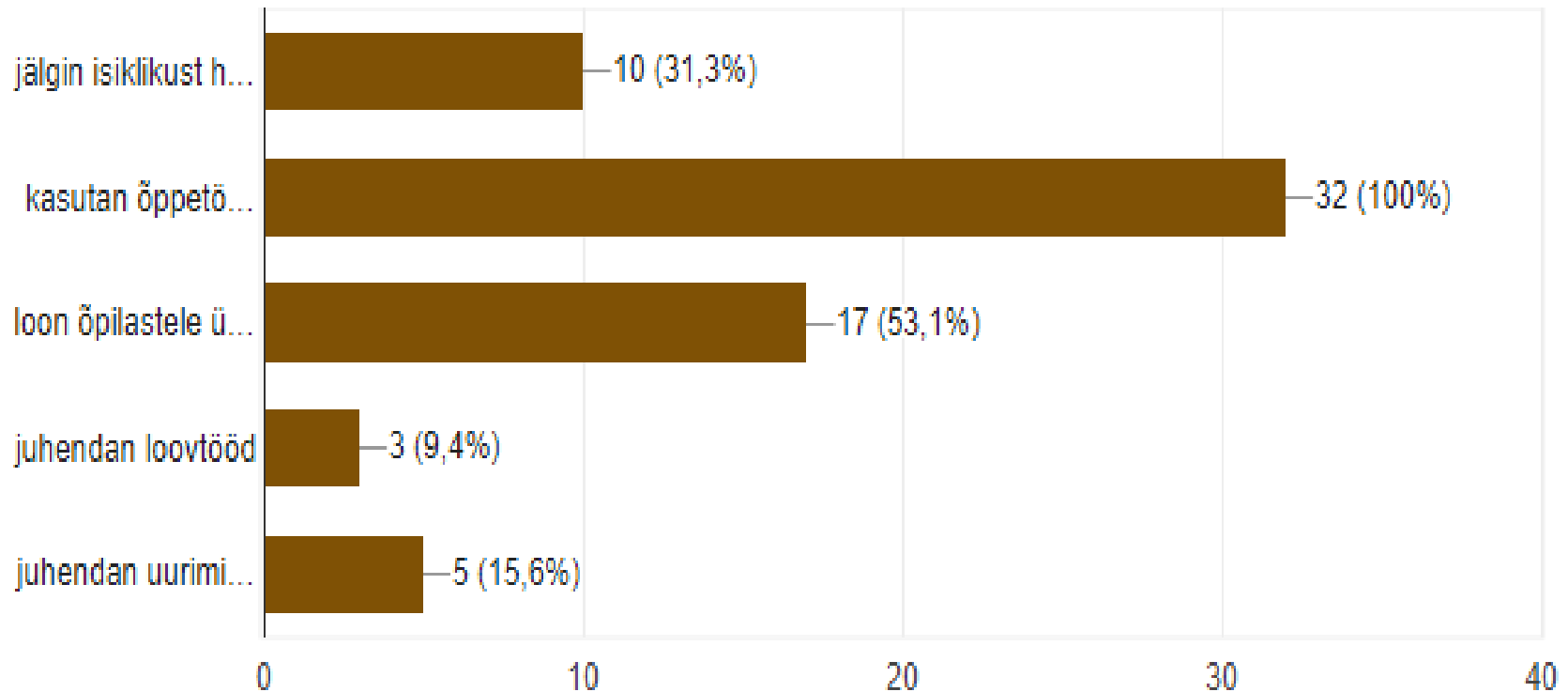


Milliseid Statistikaameti teenused olete kasutanud?

- Piirkondlik portaal
- Statistikaameti valmistabelid
- Statistikaameti kaardirakendus
- Statistika andmebaas
- eSTAT
- Metaandmed (Mõistete sõnastik, ...)
- Statistikablogi
- Statistikaameti Facebook



Mis otstarbel kasutate Statistikaameti kodulehte ja andmeid?



Mis teemal uurimistööde juhendamisel olete kasutanud Statistikaameti teenuseid?



- Rahvastik (demograafia)
- Turism
- Eesti mõne majandusvaldkonna arengutrendid
- Asustustiheduse muutused Tallinna lähiümbruse valdades

Mis teemal loovtööde juhendamisel olete kasutanud Statistikaameti teenuseid?

- Rahvastik
- Kodukoha andmed



Mis teema õpetamisel olete kasutanud Statistikaameti teenuseid?

- Eesti rahvastik: sündimus, suremus, iive, ränded
- Tööjõud. Hõive
- Rahvastiku paiknemine, Eesti asustus
- Majandus. Majandusenäitajad, Eesti väliskaubandusnäitajad, põllumajandus, kalandus, metsandus
- Piirkondlikud võrdlused (näiteks kohalike omavalitsuste eelarved)

Milleks veel?




- Olümpiaadi ülesannete lahendamisel
- Majandus- ja ettevõtlusõppe tundides
- Arvutiõpetus –andmete analüüs, tabelite ja diagrammide võrdlemiseks
- Geoinformaatika kursuse kaardiprojektide ruumiandmed või andmed ruumiandmete loomiseks

Uurimuslike ülesannete koostamine

- Rahvastikupüramiidi koostamine
- Andmete otsimine, tabelite ja graafikute koostamine, analüüsimine
- Andmete võrdlemine ja protsesside kirjeldamine
- Maakondade rahvastikunäitajate ja rahvastikuprotsesside võrdlemine
- Kooli õpilaste arvu prognoosimine lähiaastateks jne
- Maakonna iseloomustamised erinevate näitajate põhjal, teemakaartide võrdlus, leibkonna sissetulekute ja tarbimise võrdlused jne
- nt, kust tulevad meile põllumajandussaadused, nende põhjal koostanud vookaardi
- Teemakaartide koostamine andmete põhjal
- Andmetabelid või kaardid kontrolltöö küsimuste juurde

Koolinurk



- Varasem koolinurk oli väga hea!
- Väga hea, et uueneb
- Koolinurk oli hea võimalus kiiresti materjali leida
- Tegelikult oli see päris hea nurk, eriti jooniste kvaliteedi osa nende toredate nägudega - see võiks jääda
- Väga meeldivad blogi ja teemakohased analüüsid

Ettepanekud koolinurka - teemad

- Üldandmed Eesti rahvastiku kohta. Nt sündimus, suremus, iive, imikusuremus, ränne, rahvastikupüramiidid
- Võrdlused teiste riikidega, põhinäitajate võrdlus - EL ja maailm – nii tabelid, digrammid ja kaardid
- Rohkem illustreerivaid materjale, näiteks kaarte.
- SKT, energiaallikate osatähtsus, põllumajandus, toiduainetetööstus jne
- Euroopa riikide rahvastikupüramiidid
- Huvitavad faktid
- Lühikokkuvõtted / ülevaated: põllumajandus, rahvastik, teenindus, haridus – võimalus töötada tekstidega
- Tööjõu vajadus (ametite, erialade põhjal) -karjääriõpe

Ettepanekud koolinurka -korraldus

UNISTUSED:

- Ühildatavus kooliprogrammi kulu ja teemadega – EGÜ võiks edastada koolis enam käsitletavat valdkonnad ainekavast
- Tööjuhendeid
- Värsked andmed

KORRALDUSLIK:

- Koolinurk oleks kergesti leitav Statistikaameti esilehel
- Siduda blogi ja FB-ga
- Otsingumootor
- Kogemuste jagamise nurgake – õpetajad levitaksid oma ülesandeid, töölehti, ideid?

Statistikablogi

ES EESTI
STATISTIKA

Mardipäev

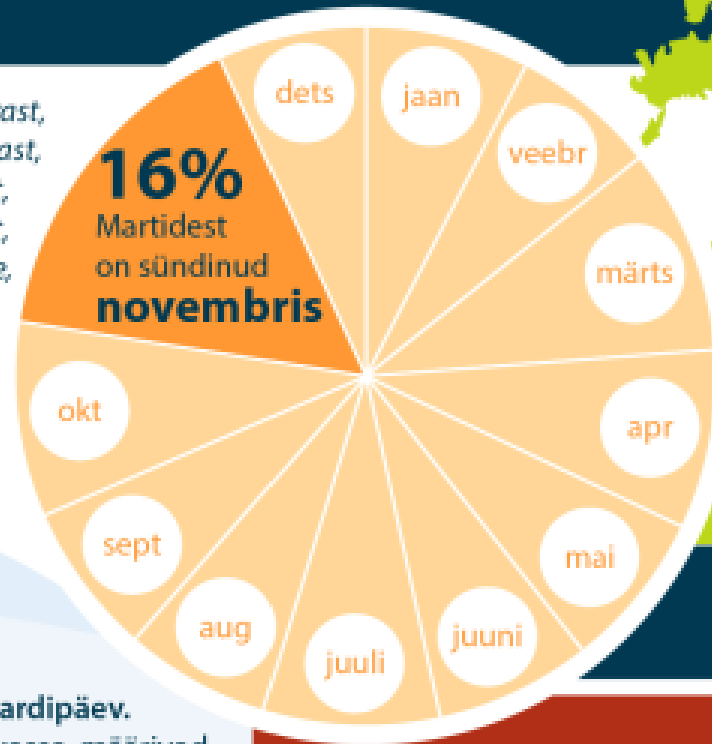


Seisuga 01.01.2017



Mart on
keskmiselt
47-aastane.

Kõige populaarsem on see
nimi vanuserühmas 65–69.



*Mart pole tulnud söögi pärast,
mart pole tulnud joogi pärast,
mart tuli maja õnne pärast,
mart tuli maja õnne pärast,
mart toob sulle lehmaõnne,
kannab kotta kosjaõnne,
sihib sulgu siaõnne,
viskab nurka viljaõnne,
laseb lauta lambaõnne.*



10. novembril on rahvakalendri järgi mardipäev. Mardisandid riietavad end vanasse kasukasse, määrivad näo tahmaga ning käivad talust tallu viljaõnne toomas ja marditempe tegemas. Mardipäevast algasid tubased tööd ja talvine aeg.

Vaata nimede statistika rakendust

www.stat.ee/public/apps/nimed/

Volbriööl saab sõita peamiselt importluuaga

Looduslikust materjalist luudade eksport ja import Eestis kuude kaupa, 2016

